

TRATE	Techninė dokumentacija		Instrukcija	14 versija
	Tema: BASAL dantų implantų naudojimo instrukcija			
Parengė:	Kokybės direktorė V. Shulezhko	Patvirtino:	MTIP direktorius S. Shulezhka	2020-06-25

Dantų implantų sistemos ROOTT BASAL implantų naudojimo instrukcija

Aprašymas

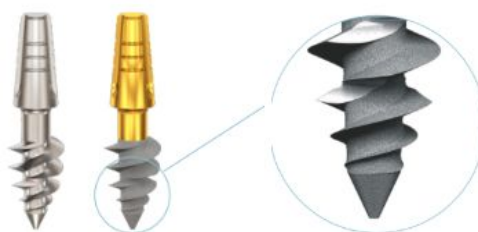
Dantų implantų sistema ROOTT yra sistema skirta dantų implantavimui ir sudaryta iš dantų implantų, juos atitinkančių atramų, dantenu formuotuvų, uždengimo ir tvirtinimo varžtų, kitų protezavimui skirtų dalių ir chirurginių instrumentų.

BASAL implantai yra vienos dalies implantai „Basal” ir „Basal SS”. Jie yra pagaminti iš titano lydinio Ti-6Al-4V ELI. Implantai teikiami sterilioje pakuotėje su dviejų komponentų laikikliu. Antrinėje pakuotėje yra pateikiami nuimami lipdukai, skirti klijuoti į klinikinę dokumentaciją ir implanto pasą. **BASAL implantai tiekiami sterilūs**. Sterilizavimas atliktas švitinant.

BASAL implantai yra vienkartinės medicinos priemonės, **kurios gali būti naudojamos tik sterilios ir nėra skirtos pakartotinai sterilizuoti**.

Komplektacija: vienas „Basal” ar „Basal SS” implanto vienetas, supakuotas sterilioje pakuotėje su dviejų komponentų laikikliu.

*Skirtingi paviršiai
Poliruoti, smėliuoti ir anoduoti*



„Basal” implantai pristatomi poliruoti, jų paviršius neapdirbtas. „Basal SS” pristatomi smėliuoti. „Basal SS” paviršius smėliuotas HA/TCP ir atliktas paviršiaus išdėtinimas, siekiant gauti reikiamą paviršiaus mikrotopografiją toje implanto vietoje, kurią ketinama dėti į kaulą.

Katalogo Nr.: Bxxxx ar Bxxxxss, kur B - „Basal”; BxxxxSS - „Basal SS”; xxxx - implanto išmatavimai: skersmuo ir ilgis.

Galimi „Basal” implantų dydžiai:

Skersmuo: 3.5 mm, 4.5 mm, 5.5 mm, 6.5 mm, 8.5 mm, 10.5 mm

Ilgis: 6 mm, 8 mm, 10 mm, 12 mm, 14 mm, 16 mm, 18 mm, 20 mm, 22 mm, 24 mm, 26 mm

Galimi „Basal SS” implantų dydžiai:

Skersmuo: 3.5 mm, 4.5 mm

Ilgis: 6 mm, 8 mm, 10 mm, 12 mm, 14 mm, 16 mm, 18 mm, 20 mm

Vartotojo specifikacija:

Medicininės indikacijos

ROOTT implanto naudojimo medicininės indikacijos:

- dantų netekimas/nebuvimas,
- pažeistų ar nesveikų dantų pakeitimas.

Konkreči liga, sužalojimas, fizinė būklė ar trauma, lemianti danties praradimą ar danties pašalinimo būtinybę, gali būti daugialypė ir neturi reikšmės tol, kol jie nėra aiškiai išvardinti kontraindikacijose.

Numatytas naudojimas/Numatyta funkcija

Dantų implantai skirti pakeisti trūkstamus ar pažeistus dantis:

- kurių neįmanoma atstatyti, pakeisti ar kompensuoti kitais būdais;
- kai kiti sprendimai turi nepageidaujamą poveikį (pvz. dantų skambesys), ar
- kai dantų implantas reikalingas, siekiant išgauti optimalų kosmetinį rezultatą.

Bendrai, ROOTT implantai yra skirti chirurginiam įstatymui į viršutinį arba apatinį žandikaulį, sudarant protezų superstruktūrą įtvirtinimus danties atkūrimui, ar, kaip galinė ar tarpinė atrama fiksuotam, ar nuimamam dantų tiltui

TRATE	Techninė dokumentacija		Instrukcija	14 versija
	Tema: BASAL dantų implantų naudojimo instrukcija			
Parengė:	Kokybės direktorė V. Shulezhko	Patvirtino:	MTIP direktorius S. Shulezhka	2020-06-25

siekiant išsaugoti dantų protezus.

Taikymo sritis

BASAL implantai yra vienos dalies implantai. Jie daugiausiai naudojami daugybinių dantų restauracijai, sriegiami į viršutinį arba į apatinį žandikaulį iškart pašalinus dantis rezerbuotose vietose. Jie gali būti sriegiami į ką tik specialiai paruoštą sriegimo vietą ir į sugijusį kaulą. Struktūrinės savybės leidžia sriegti į kaulą, kuris yra nepakankamo aukščio ir pločio. Implantas gali būti įsriegiamas tiek atveriant, tiek ir neatveriant danteną ir kad būtų pasiektas biokortikinis sutvirtinimas. Gali būti naudojamas apeiti apatinio žandikaulio nervą ir skirtas naudoti tose vietose, kur *pterygoid* veido kaulų sritis susijungia su žandikauliu. Gali būti naudojami kartu su „Compressive“ implantais. Atramos kryptis gali būti nustatyta iki 15° atitinkamai implanto ašiai.

Apribojimai

- Biokortikinis sutvirtinimas gali būti pasiektas naudojant „Basal“ implantus. Tai neaktuali „Basal SS“ implantams;
- „Basal“ ir „Basal SS“ implantai skirti tik daugybinių dantų restauracijai;
- „Basal“ ir „Basal SS“ skirti tik cementu tvirtinamiems protezams.

Pacientų populiacija

Nėra patvirtintų įrodymų, kad amžius ar lytis gali turėti įtakos osteointegracijai trumpuoju ar ilguoju periodu.

Nėra nustatyta viršutinė amžiaus riba, kuriai esant pacientai gali būti chirurgiškai gydomi ir vėliau gebėti išlaikyti esamą būklę. Priešingai, jauniems asmenims implantų gydymas turėtų būti atidėtas, iki sukaks reikiamas amžius. Pacientai turi būti ne jaunesni kaip 15 metų, turintys pakankamą kaulų tūrį ir brandą, kad būtų išvengta bet kokių tolesnių pooperacinių komplikacijų, susijusių su tolimesniu kaulų augimu. Klinikų gydytojai turėtų žinoti, kad ir asmenims, kuriems suėjo 15 metų veido kaulų augimas tęsiasi ir tai gali sukelti komplikacijų.

Bendra pacientų sveikata turi būti pakankamai gera, kad būtų galima atlikti chirurginį ir atkuriamąjį gydymą.

Kontraindikacijos

Norint pacientui nustatyti grėsmes, susijusias su implantų įdėjimo procedūra, taip pat veiksniais, kurie gali turėti įtakos kaulo ir aplink esančių minkštųjų audinių gijimui, prieš operaciją reikalingas įvertinimas.

Kontraindikacijos yra skirstomos į absoliučias ir santykinės. Tai gali turėti neigiamą poveikį implantacijos procesui ar implanto stabilumui visą implanto implantavimo laiką. Žemiau išvardintos kontraindikacijos pagal mokslinę literatūrą [Renouard et al., 1999]:

- Absoliutinės kontraindikacijos: miokardo infarktas (ne daugiau kaip šeši mėnesiai nuo išpuolio), smegenų infarktas ir smegenų apopleksija (tais atvejais, kai ligos būklė yra sunki ir pacientas vartoja antikoagulantus), sunkus imunodeficitas, pacientai, kuriems taikoma stipri chemoterapija, sunkus neuropsichiatrinis sutrikimas, psichikos negalia ir priklausomybė narkotikams, pacientai, kurie vartoja bisfosfonatus, yra jaunesni nei 15 metų, alergiški ar turi padidėjusį jautrumą cheminėms medžiagoms (titano lydiniai Ti6Al4V ELI)
- Santykinės kontraindikacijos: diabetas (ypač priklausoma nuo insulino), angina pectoris (angina), seropozityvumas (absoliutinė kontraindikacija AIDS), dažnas tabako vartojimas, tam tikri psichikos sutrikimai, kaklo ar veido radioterapinis gydymas (priklausomai nuo zonos ir radiacijos kiekio, vėžinio pažeidimo vietos ir kt.), tam tikros autoimuninės ligos, priklausomybė nuo narkotikų ir alkoholio, nėštumas, tam tikros burnos gleivinės ligos, bruksizmas, periodonto ligos (dantų atsipalaidavimas); pirmiausia reikia išvalyti danteną ir stabilizuoti ligą, neteisingas sąkandis, prasta burnos ir dantų higiena, kaulinio audinio trūkumas, kaimyninių dantų infekcijos (kišenės, cistos, granulomos), chroniškas sinusitas.

Jeigu implantacija buvo atlikta esant absoliutinėms kontraindikacijoms, tokiu atveju gamintojas nepriima jokių garantinių reikalavimų.

Numatoma kūno dalis ar audinio tipas

Viršutinis ir apatinis žandikauliai, turintys visų tipų kaulinius audinius.

Numatytas vartotojas

Skirta naudoti tik odontologijos klinikoje ir naudoti tik odontologijos specialistams.

Naudojimas

Visi BASAL sistemos dantų implantai yra tiekiami sterilūs. Sterilizavimas atliekamas švitinant. Visi BASAL sistemos dantų implantai yra vienkartinės medicininės priemonės, kurios gali būti naudojamos tik sterilios ir negali būti pakartotinai sterilizuotos.

Gali būti naudojami tik implantacijai klinikoje.

TRATE	Techninė dokumentacija	Instrukcija	14 versija
	Tema: BASAL dantų implantų naudojimo instrukcija		
Parengė:	Kokybės direktorė V. Shulezhko	Patvirtino:	MTIP direktorius S. Shulezhka 2020-06-25

Valymas ir dezinfekcija

ROOTT sistemos dantų implantai yra tiekiami sterilūs ir skirti vienkartiniam naudojimui iki nurodytos galiojimo datos. Jų nereikia valyti ir sterilizuoti.

„TRATE AG“ neprisiima jokios atsakomybės už pakartotinai sterilizuotus implantus, nepriklausomai nuo to, kas atliko pakartotinį sterilizavimą ar koku būdu.

Sterilizacija

ROOTT sistemos dantų implantai yra tiekiami sterilūs. Nepažeista sterili pakuotė apsaugo sterilizuotą implantą nuo išorinių veiksnių, o tinkamai laikant, užtikrina sterilumą iki galiojimo laiko pabaigos. Sterili pakuotė turi būti atidaryta tik prieš pat implanto įsriegimą. Išimant implantą iš sterilios pakuotės, būtina laikytis aseptinio pateikimo reikalavimų.

Aseptinio pateikimo reikalavimai

Sterili pakuotė turi būti atidaryta tik prieš pat implanto įsriegimą chirurginėje patalpoje.

Išimant implantą iš sterilios pakuotės, būtina laikytis aseptikos taisyklių. Sterili pakuotė turi būti atidaryta tik prieš pat implanto įsriegimą.

Implanto pakuotė turi būti atidaroma asmens, dalyvaujančio operacijoje, jam naudojant apsaugines priemones, tokias kaip sterilios pirštinės ir chalatas.

Sterilaus barjero sistema/ sterili pakuotė turi būti atidaroma pagal *Sterilių produktų dėžučių ir įpakavimų atidarymo instrukciją* pagal ISO 11607.

Veikimo principai

Priešoperacinis planavimas

Implanto skersmuo, implanto tipas, pozicija ir implantų skaičius turi būti parenkami individualiai įvertinus paciento anatomiją ir kitas aplinkybes. Prieš implantavimą turi būti atliekami tyrimai: kraujo testas, burnos apžiūra, rentgeno tyrimas, KT tyrimas.

Prieš operaciją:

Prieš operaciją nustatoma paciento psichologinė ir fizinė būklė, atliekant sveikatos patikrą ir radiologinį testą.

Ypatingas dėmesys turi būti skiriamas pacientams, turintiems lokalių ar sisteminių veiksnių, galinčių trukdyti kaulų ar minkštųjų audinių gijimo procesui, ar osteointegracijos procesui (pvz., rūkymas, prasta burnos higiena, nekontroliuojamas diabetas, veido kaulų radioterapija, kaimyninių dantų ar gretimo kaulo infekcijos, pacientai buvę gydyti bisfosfonatų terapija).

Kietųjų ir minkštųjų audinių trūkumas gali neleisti pasiekti norimo estetinio rezultato.

Dantų implantų sistema ROOTT privalo būti naudojama laikantis gamintojo nurodytų instrukcijų. Instrukcijų laikymasis ir priemonės parinkimas pacientui yra gydytojo atsakomybė.

Operacijos metu:

Visi instrumentai ir įrankiai, naudojami procedūrų metu, turi būti prižiūrimi ir turi būti pasirūpinta, kad instrumentai nepažeistų implantų ar kitų komponentų.

Įsriegus implantą, chirurgas turi įvertinti kaulų kokybę ir pirminį stabilumą, ir turi nuspręsti ar reikia atlikti nedelsiant ar būtina atidėti procedūrą.

Implanto sriegimo vietos paruošimas

Naudojant vietinę nejautrą, grąžtų pagalba yra parengiama implantų sriegimo vieta. Norint paruošti tinkamą implanto sriegimo vietą, rekomenduojama naudoti ROOTT grąžtus ir laikytis gręžimo procedūros. Prieš atliekant gręžimą, būtina peržiūrėti gręžimo procedūrą pateiktą *Gręžimo protokole*, atsižvelgti į apsisukimus per minutę, gręžimo techniką ir tinkamą aušinimą.

Implanto įsriegimas

Implantas turi būti išimtas iš sterilios pakuotės tik prieš pat implanto įsriegimą ir stabiliai įsriegtas į kaule padarytą sriegimo vietą. Įsriegtas saugiai ir nedelsiant. ROOTT implantas gali būti sriegiamas arba rankiniu būdu naudojant veržliaraktį arba naudojant dantų gręžimo aparatą. Rekomenduojamos sukimo momento vertės:

Tiesioginis BASAL implanto sriegimas, kurio skersmuo 3.0 mm	neviršyti 117 Ncm
Tiesioginis BASAL implanto sriegimas, kurio skersmuo 4.5 mm - 5.0 mm	neviršyti 238 Ncm

TRATE	Techninė dokumentacija		Instrukcija	14 versija
	Tema: BASAL dantų implantų naudojimo instrukcija			
Parengė:	Kokybės direktorė V. Shulezhko	Patvirtino:	MTIP direktorius S. Shulezhka	2020-06-25

Tiesioginis BASAL implanto sriegimas, kurio skersmuo 5.5 mm	neviršyti 298 Ncm
---	-------------------

Po operacijos:

Norint užtikrinti ilgalaikį rezultatą, po implantavimo rekomenduojama reguliariai stebėti pacientą ir informuoti apie būtiną tinkamą burnos higieną.

Po implantacijos, paciento kortelėje turi būti nurodyti visi naudotų implantų tipai ir partijų numeriai (pateikiami atskiri lipdukai, įdėti į dėžutę su implantu).

Žaizdų gydymas

Implantai gali būti implantuojami nedelsiant. Implantavimas praėjus tam tikram laikui negalimas.

Gijimo laikotarpis

Gydymo laikas, reikalingas osteointegracijai, labai priklauso nuo individualaus gydymo. Tik chirurgas gali priimti sprendimą, kada implantas gali būti implantuojamas. ROOTT implantai, atsižvelgiant į indikacijas, yra tinkami implantuoti nedelsiant arba po tam tikro laiko. Geras pirminis stabilumas ir tinkama sąkandžio apkrova yra būtini.

Sandėliavimas

Produktai turi būti laikomi originalioje pakuotėje, kambario temperatūroje, sausoje, tiesioginių saulės spindulių nepasiekiamoje vietoje. Neteisingas priemonių laikymas gali turėti įtakos charakteristikų suprastėjimui.

Pakartotinai nenaudokite ROOTT dantų implantų. Nenaudokite ROOTT dantų implantų, jei galiojimo laikas, nurodytas ant pakuotės, yra pasibaigęs.

Šalinimas

Priemonės šalinamos laikantis vietinių teisės aktų ir aplinkosaugos reikalavimų, atsižvelgiant į galimą taršos lygį.

Medžiagos implantams:

Titano lydinys Ti-6Al-4V ELI.

Suderinamumo informacija

BASAL implantų techninės charakteristikos dera su ROOTT sistemos komponentų techninėmis charakteristikomis.

Suderinamumo matrica: Implantas / Protezo dalys

Basal; Basal SS	Plastikinės detalės deginimui (burnouts)	Analogai	Pernešėjai (transfers)	Dantenu formuotuvai	Atramos	Skenavimo žymekliai (scan posts)	Varžtai atramoms
	BOP, A0, A15, A25	ANA, ANE, ANED	TRA, TOE, TOEA, TOES	GFE _x	TCE _x , TCES _x , TCEXS _x , PCE _x , PCES _x , PCEXS _x	SPCOIOE	STK _x

Suderinamumo matrica: Implantas / Instrumentai

Basal; Basal SS	Pradinis (initial) gražtas	Bandomasis (pilot) gražtas	Formos gražtas	Priedai gražtams D2020; DB2020; D2516; D2816; D3216; D3616; D4016; D4316			Įterpimo įrankiai			Veržliarakčiai (terkšlės)	Pagrindiniai chirurginiai instrumentai	Varžtų atsuktuvai		
				Stabdikliai (stoppers)	Įvorės (sleeves)	Rankenos (handles)	rankinis	gręžimo aparato antgaliai	AO jungčiai			rankinis	gręžimo aparato antgaliai	AO jungčiai
D15 _{xx}	D20 _{xx} , DB20 _{xx}	DB _{xxxx} , D _{xx} 16* (D2516; D2816; D3216; D3616;	S1L _{xx} , S2L _{xx}	SL02, SLS1, SLS2	A02SL1, A02SL2, A1SL2	ITEx	ITEH _x	ITEAO	TW50, RW	ETH, BT, P2, ET, ETAO, DPG, DW, RAE+SR _x , IF	SD _x , SD _x B	SDH _x	SDAO	

TRATE	Techninė dokumentacija		Instrukcija	14 versija
	Tema: BASAL dantų implantų naudojimo instrukcija			
Parengė:	Kokybės direktorė V. Shulezhko	Patvirtino:	MTIP direktorius S. Shulezhka	2020-06-25

			D4016; D4316)											
--	--	--	------------------	--	--	--	--	--	--	--	--	--	--	--

*Išskyrus, netinka implantams: B3522, B3524, B3526, B4522, B4524, B4526, B3524ss, B3526ss

Šalutiniai efektai ir komplikacijos susijusios su implantais

Iš karto po danties implanto įsriegimo reikėtų vengti veiklos, reikalaujančios didelio fizinio krūvio. Galimos komplikacijos po implanto įdėjimo:

- Laikini simptomai: skausmas, patinimas, fonetiniai (garsų tarimo) sunkumai ir dantenu uždegimas.
- Ilgesni simptomai: ilgalaikis skausmas implanto įsriegimo vietoje, nuolatinė parestezija, disestezija, viršutinio/apatinio žandikaulio kaulo dalies/krašto netekimas, lokali ar sisteminė infekcija, fistulės, paveikti gretimi dantys, implanto, žandikaulio, kaulo ar protezo lūžis/įtrūkimas, estetiškos problemos, nervų pažeidimas, eksfoliacija, hiperplazija.

Liekamosios rizikos

Neįmanoma garantuoti šimtaprocentinės implantavimo sėkmės. Nesėkmė galima dėl nurodytų naudojimo apribojimų ir darbo eigos nesilaikymo.

Neteisingai parinkus gražto ilgį neatsižvelgiant į rentgenogramą, gali būti visam laikui pažeisti nervai ir kitos gyvybiškai svarbios struktūros. Gręžiant giliau, nei numatyta apatiniam žandikauliui, gali atsirasti nuolatinis apatinės lūpos, smakro tirpimas arba atsirasti kraujavimas apatinėje burnos dalyje.

Implantavimas gali įtakoti kaulo praradimą, biologinius ir mechaninius pažeidimus, įskaitant implanto lūžimą dėl nuovargio. Norint, kad implanto įdėjimas būtų sėkmingas, būtinas glaudus chirurgo, odontologo ir techniko bendradarbiavimas.

Įspėjimai

Dedant produktus į burnos ertmę, turi būti pasirūpinta, kad nebūtų galimybės jų nuryti ar įkvėpti. Produkto nurijimas ar įkvėpimas gali sukelti infekciją ar neplanuotą fizinį sužalojimą. Kad šito išvengti, reikia naudoti guminę užtvara/apsaugą.

Neviršykite rekomenduojamo sukimo momento (žiūrėti skyrių „Implanto įsriegimas“), nes tai gali sukelti kaulų nekrozę ar sulaužyti turimos sistemos komponentus.

Be privalomų atsargumo priemonių, atliekant bet kokias operacijas, tokias kaip aseptis, gręžiant žandikaulio kaulą, reikia vengti nervų ir kraujagyslių pažeidimo, remiantis anatomijos žiniomis ir pasirengimo operacijai vaizdais (pvz., rentgenogramos).

Neteisingai įvertinus gražto ilgį iš rentgenograminių matavimų, gali būti visam laikui pažeisti nervai ir kitos gyvybiškai svarbios struktūros. Gręžiant giliau, nei numatyta apatiniam žandikauliui, gali atsirasti nuolatinis apatinės lūpos, smakro tirpimas arba atsirasti kraujavimas apatinėje burnos dalyje.

Nenaudoti priemonės, jeigu pirminis įpakavimas buvo pažeistas ar prieš tai atidarytas.

Nenaudoti pažeistų ar atšipusių instrumentų.

Plastikinis implanto laikiklis nėra skirtas naudoti kaip implanto įdėjimo įrankis. Draudžiama sukti implantą plastikinio laikiklio pagalba. Tik specialus instrumentas gali būti naudojamas implanto įdėjimui.

„Basal” and „Basal SS” gali būti implantuojami tik iš karto. Implantavimas praėjus tam tikram laikui negalimas.

Perspėjimai/atsargumo priemonės

Sterilumo išlaikymas yra būtinas. Niekada nenaudokite galimai užterštų komponentų. Užteršimas gali sukelti infekciją.

Pakartotinai nesterilizuokite ROOTT implantų.

Prieš naudojimą, venkite bet kokio implanto kontakto su kitomis medžiagomis. Nelieskite įsriegiamosios implanto dalies.

Nenaudokite implanto pasibaigus jo galiojimo laikui.

Jei implantas nesilaiko laikiklyje ir laisvai juda pirminėje pakuotėje, NENAUDOKITE šio implanto, nes paviršius gali būti užterštas plastiku. Dėl pakeitimo kreiptis į TRATE AG internetiniame puslapyje: www.trate.com

Neįmanoma garantuoti šimtaprocentinės implantavimo sėkmės. Nesėkmė galima dėl nurodytų naudojimo apribojimų nesilaikymo ir darbo eigos nesilaikymo.

Implantavimas gali įtakoti kaulo praradimą, biologines ir mechanines nesėkmes, įskaitant implanto lūžimą dėl nuovargio.

Norint, kad implanto įdėjimas būtų sėkmingas, būtinas glaudus chirurgo, odontologo ir techniko bendradarbiavimas.

Rekomenduojama ROOTT implantus naudoti tik su tam skirtais chirurginiais instrumentais ir protezavimo

TRATE	Techninė dokumentacija	Instrukcija	14 versija
	Tema: BASAL dantų implantų naudojimo instrukcija		
Parengė:	Kokybės direktorė V. Shulezhko	Patvirtino:	MTIP direktorius S. Shulezhka 2020-06-25

komponentais. Nesilaikant šios rekomendacijos, galimi mechaniniai instrumentų pažeidimai ar nepatenkinami gydymo rezultatai.

Primygtinai rekomenduojama, kad tiek nauji, tiek patyrę gydytojai, prieš naudodami naujus produktus ar gydymo metodą, visada dalyvautų specialiuose mokymuose. TRATE siūlo platų įvairių kursų pasirinkimą. Daugiau informacijos rasite apsilankę www.trate.com

Visi BASAL implantai yra tiekiami steriliame įpakavime su dvikomponenčiu laikikliu. Dvikomponentis laikiklis yra skirtas tik implanto įtvirtinimui pakuotėje.

Magnetinio rezonanso tomografija (MRT). Dantų protezai ir vainikėliai gali būti gaminami iš metalo, kuris gali turėti poveikį atliekant MRT. Pacientas turi būti apie tai informuotas.

Implanto šalinimas:

Tais atvejais, kai reikalinga pašalinti implantą, turi būti laikomasi implanto šalinimo procedūros pateiktos *Implanto šalinimo instrukcijoje*.

Informacija pacientams:

Chirurgas turi informuoti pacientą apie šalutinį poveikį, komplikacijas, liekamąją riziką ir apie tai, ką pacientas turi/neturi daryti po implantacijos:

- Rūpintis burnos higiena: valyti dantis bent 2 kartus per dieną, naudoti dantų siūlą;
- Gijimo laikotarpiu vengti labai kieto, karšto, aštraus maisto;
- Gijimo laikotarpiu vengti didelio fizinio krūvio;
- Nerūkyti, nes tai ypač kenkia dantų ir dantenuų sveikatai ir lėtina gijimo procesus;
- Reguliariai lankytis pas odontologą ir neatidėlioti numatytų stebėjimo vizitų.

Galiojimas










Paskelbus naują instrukcijos versiją, prieš tai buvusios versijos nebegalioja.

Atkreipti dėmesį

Dėl aiškumo, TRATE tekstuose nenaudoja TM ar [®]. Tai neturi įtakos TRATE teisėms, kalbant apie registruotus prekių ženklus.

Kai kurių produktų gali nebūti visose prekybos vietose. Norėdami peržiūrėti galimą produktų asortimentą, kreipkitės į vietinį/artimiausią „TRATE“ atstovą.

Ženklinimas

	Ieškoti naudojimo instrukcijoje
	Katalogo numeris
	Partijos numeris
	Tinka naudoti iki
	Sterilizuota švitinant
	Nenaudoti, jei pakuotė pažeista
	Pakartotinai nenaudoti
	Laikyti atokiau nuo saulės spindulių
	Laikyti atokiau nuo vandens
	Gamintojas

CE 2797

Šis produktas yra pažymėtas CE ženklu pagal direktyvą medicinos priemonėms 93/42/EEB.

TRATE	Techninė dokumentacija		Instrukcija	14 versija
	Tema: BASAL dantų implantų naudojimo instrukcija			
Parengė:	Kokybės direktorė V. Shulezhko	Patvirtino:	MTIP direktorius S. Shulezhka	2020-06-25

Gamintojas
TRATE AG
Seestrasse, 58
8806 Bäch,
Switzerland.
www.trate.com , www.roott.ch
El. paštas: info@trate.com

Pakeitimų istorija:

Nr.	Data	Pakeitimo aprašymas	Atsakingas
01	2012-10-22	Spausdinimo data	V. Shulezhko D. Karpavicius
02	2013-03-17	Pridėtas gręžtuvo maksimalus sūkių skaičius	V. Shulezhko D. Karpavicius
03	2013-04-11	Pridėti priemonių valymo, dezinfekavimo ir sterilizavimo procesai	V. Shulezhko D. Karpavicius
04	2014-03-27	Pridėta medžiaga, iš ko pagamintas produktas	V. Shulezhko D. Karpavicius
05	2014-05-07	Pridėta ženklavimo lentelė	V. Shulezhko D. Karpavicius
06	2014-06-06	Pridėti išpėjimai	V. Shulezhko D. Karpavicius
07	2015-03-18	Pakeista pristatymo komplektacija	V. Shulezhko D. Karpavicius
08	2015-11-18	Pridėta, jog negalima pakartotinai sterilizuoti implantų	V. Shulezhko D. Karpavicius
09	2017-04-24	Šalia gamintojo adreso pridėtas simbolis „gamintojas“	V. Shulezhko D. Karpavicius
10	2017-07-13	Atskirta implantų ir instrumentų instrukcija, atskira instrukcija kiekvienam implanto tipui	V. Shulezhko D. Karpavicius
11	2018-06-12	Peržiūrėtas IFU, kad su CER atitiktų indikacijos, kontraindikacijos ir numatomas naudojimas.	V. Shulezhko D. Karpavicius
12	2019-02-18	NB numeris pakeistas iš 0086 į 2797	V. Shulezhko D. Karpavicius
13	2019-04-19	Pridėti aseptinio pateikimo reikalavimai ir liekamosios rizikos	V. Shulezhko D. Karpavicius
14	2020-06-25	Pridėta informacija apie susijusius dokumentus: <i>Sterilių produktų dėžučių ir įpakavimų atidarymo instrukcija, Gręžimo protokolas ir Implanto šalinimo instrukcija</i>	V. Shulezhko D. Karpavicius